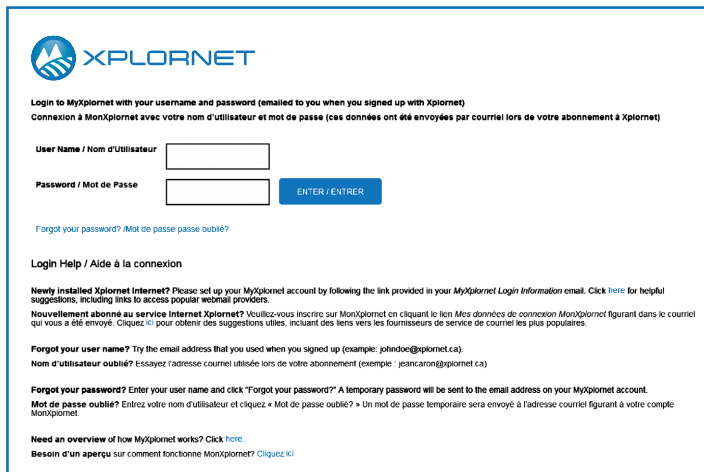


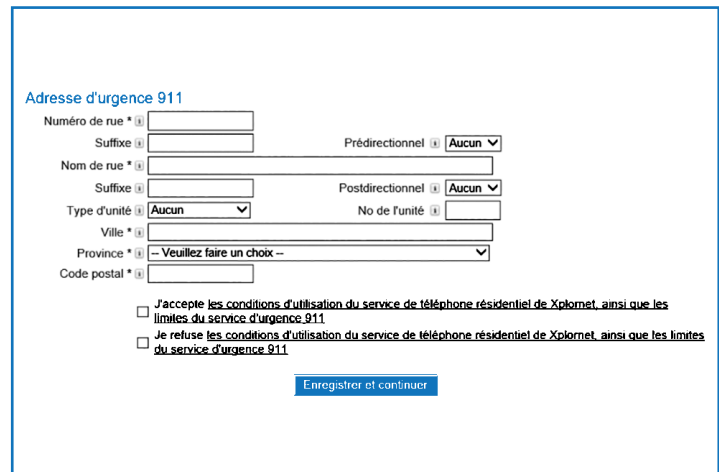
Bienvenue au service de téléphone résidentiel de Xplornet!

Vous n'avez pas encore complété le processus d'activation?

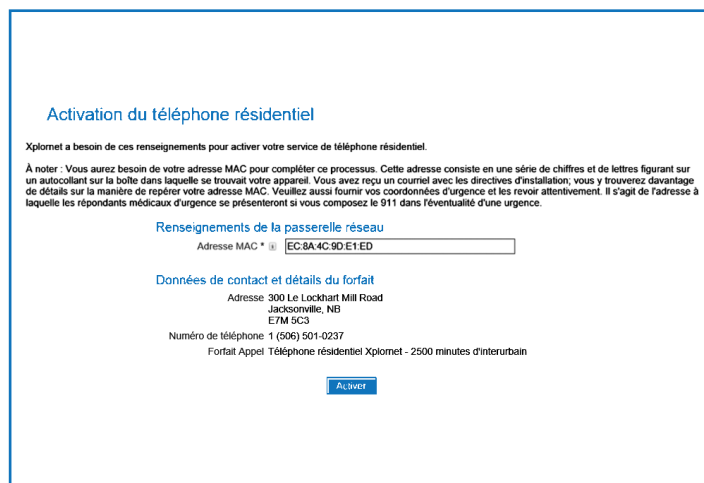
Les **3** simples étapes ci-dessous vous guideront dans le processus de confirmation des informations de votre compte afin que vous puissiez commencer à utiliser votre nouveau service de téléphone résidentiel.



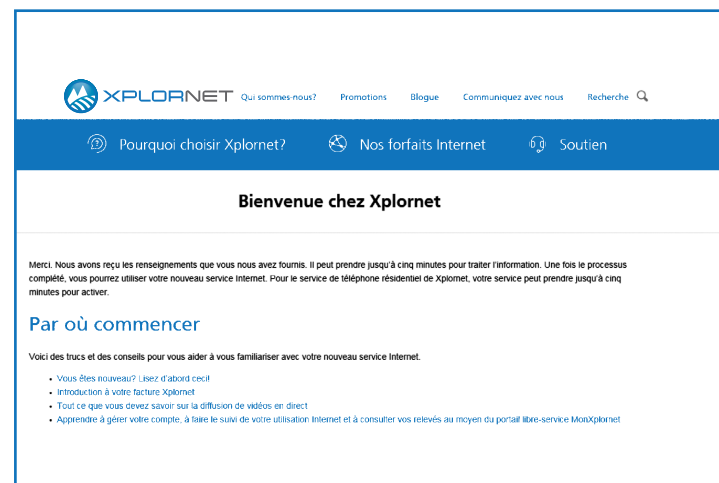
1 Rendez-vous à www.monxplornet.com et entrez votre nom d'utilisateur et mot de passe pour ouvrir une session.



2 Entrez votre adresse d'urgence 911, examinez les conditions d'utilisation (voir lien), puis cliquez sur la boîte pour accepter. Ensuite, cliquez sur **Enregistrer et continuer**.



3 Entrez l'adresse MAC de votre concentrateur Xplornet (située à l'arrière de l'appareil), examinez les renseignements de votre forfait, puis cliquez sur **Activer**.



Vous pouvez maintenant utiliser votre service de téléphone résidentiel de Xplornet!

Si vous avez des questions ou avez besoin d'aide, veuillez nous appeler en tout temps.
Service de soutien aux abonnés Xplornet 1-866-876-3993